



재무설계, 행복한 미래를 여는 현명한 선택 **놀라운 내일을 설계하는 CFP®**

	보 도 자 료		
	배포일	2020.8.4.(화)	
서울시 마포구 큰우물로 75 성지빌딩 17층 한국FPSB 김지옥 팀장 / 02-3276-7612, jwkim@fpsbkorea.org , gio0703@gmail.com			

제목: 한국FPSB, 제 37회 CFP 자격시험 합격자 발표
- ‘금융사별 재무설계전문가 보유실태 조사 결과’ 발표

- 임직원 대비 재무설계전문가 보유 실태조사 결과, 은행권에서는 신한은행, 보험권에서는 메트라이프생명, 증권부문에서는 한화투자증권이 높아

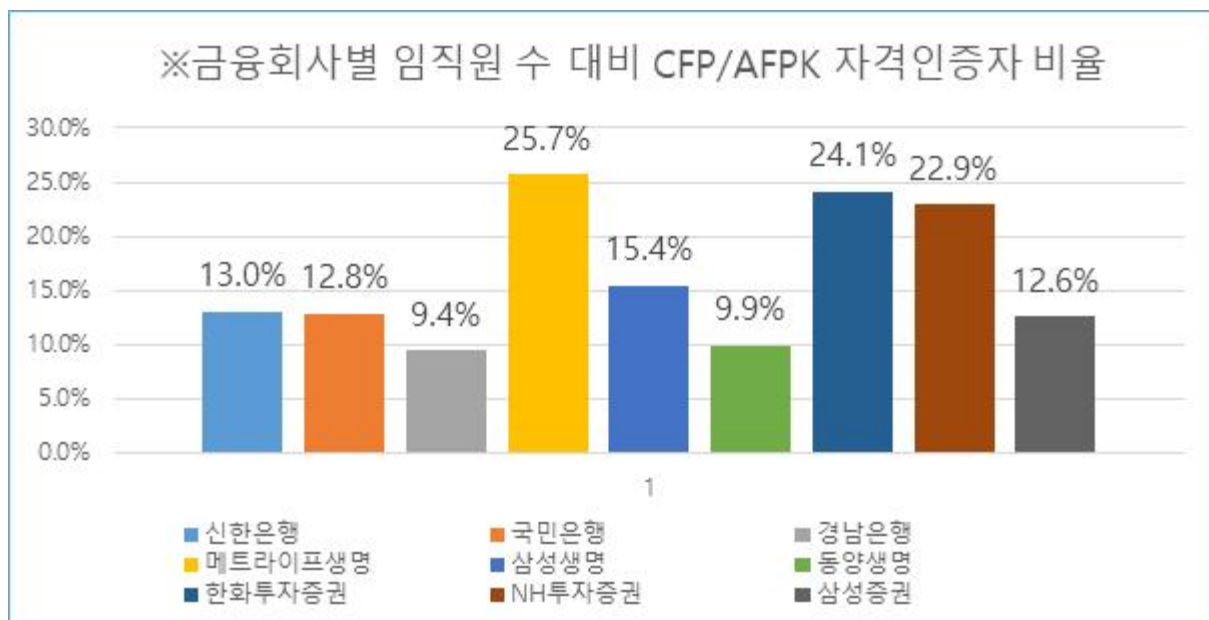


일반부분 수석 합격자인 안성수 씨와 조성목(가운데) 한국FPSB 부회장, 학생부분 수석 이재우 경북대학교 학생이 기념촬영을 하고 있다.

□ 한국FPSB(회장 김용환)는 지난 7월 11일~12일에 시행한 제 37회 국제공인재무설계사(CFP, CERTIFIED FINANCIAL PLANNER) 자격시험에서 65명의 합격자

를 발표했다.

- 총 접수자는 273명으로 작년 동기 (230명)보다 43명 증가했으며, 합격률은 24.6%로 지난 11월 시험(23.6%)과 비슷한 수준이다. 업종별로는 대학생 (37.5%), 보험(20.8%), 일반(20.1%), 증권(9.1%), 은행 (7.2%), 재무설계업 (2.3%)이 그 뒤를 이었으며, 취업난이 가중되면서 학생들이 많이 지원해서 합격한 것으로 보인다.
- 학생부문 최고점자의 영예는 경북대학교 이재우 (25. 남)씨가 차지했다. 금융권 취업을 목표로 CFP자격시험을 집중해서 준비했다고 밝혔다. 일반부문 수석 합격인 (주)푸른신호등 안성수 (52. 남)씨는 지난해 3월 AFPK 수석 합격자였으며, 이번 시험의 최연장 합격자이기도 하다. 충남대학교 최혜지(24. 여) 씨는 최연소 합격자로 이름을 올렸다.
- 한국FPSB가 올해 6월 말 기준으로 금융사별로 재무설계전문가 보유 실태조사 (임직원 수 대비 CFP와 AFPK 자격자 수를 합친 비율) 결과, 업권별로는 증권이 11.4%로 가장 높았으며, 은행과 보험이 8.3%와 8.1%로 유사한 비율을 나타냈다. CFP와 AFPK 자격자 수로 보면, 은행이 8,612명으로 가장 많았으며, 증권 2,279명, 보험 1,961명 순이었다.



- 은행은 신한은행 13%, 국민은행 12.8%, 경남은행 9.4% 순이며, 자격자 수가 가

장 많은 곳은 국민은행(2258명)이었다. 보험은 메트라이프생명이 25.7%로 가장 높은 비율을 보이며, 삼성생명 15.4%, 동양생명 9.9% 순이다. 그중 삼성생명이 803명으로 자격자 수가 많다. 증권은 한화투자증권이 24.1%, NH투자증권 22.9%로 두곳 모두 20%대가 넘는 비율을 보였으며, 삼성증권이 12.6%로 다음 순이다.

- 저축은행은 SBI저축은행 12.5%, OSB저축은행 9.9%, 웰컴저축은행 3.8% 순으로 자격인증자 비율이 나타났고, 기타업권은 미미한 편이다.
- 한국FPSB 김용환 회장은 “서민금융회사들은 물론 최근 설립된 카카오뱅크나 케이뱅크 등도 전문가를 적극 채용·양성하여 재무상담 능력을 강화할 필요가 있다.” 라고 밝혔다.
- 한국FPSB는 오는 8월29일(토)에 올해 제2차 AFPK 자격시험을 실시한다고 밝혔다. 원서접수는 내달 10일부터이며 한국FPSB 홈페이지에서 접수한다.

[참고] 금융회사별 임직원수 대비 CFP/AFPK 자격인증자 비율 순위

※금융회사별 임직원 수 대비 자격인증자 비율 순위

(단위:명)

업종	회사명	임직원(A)	AFPK		CFP		AFPK+CFP	
			인증자 수	비율	인증자 수	비율	인증자 수 합(B)	비율(B/A)
은행	신한은행	14,542	1,509	10.4%	388	2.7%	1,897	13.0%
	국민은행	17,643	2,008	11.4%	250	1.4%	2,258	12.8%
	경남은행	2,498	203	8.1%	33	1.3%	236	9.4%
	한국씨티은행	3,509	213	6.1%	76	2.2%	289	8.2%
	NH농협은행	16,156	943	5.8%	243	1.5%	1,186	7.3%
	우리은행	15,155	866	5.7%	238	1.6%	1,104	7.3%
	KEB하나은행	13,450	716	5.3%	170	1.3%	886	6.6%
	부산은행	3,340	112	3.4%	57	1.7%	169	5.1%
	한국SC은행	4,266	143	3.4%	32	0.8%	175	4.1%
	기업은행	13,647	326	2.4%	86	0.6%	412	3.0%
소계	104,206	7,039	6.8%	1,573	1.5%	8,612	8.3%	
보험	메트라이프생명	604	115	19.0%	40	6.6%	155	25.7%
	삼성생명	5,204	536	10.3%	267	5.1%	803	15.4%
	동양생명	1,001	86	8.6%	13	1.3%	99	9.9%
	교보생명	3,873	262	6.8%	73	1.9%	335	8.6%
	한화생명	4,080	159	3.9%	29	0.7%	188	4.6%
	삼성화재	6,225	175	2.8%	104	1.7%	279	4.5%
	KB손해보험	3,242	75	2.3%	27	0.8%	102	3.1%
소계	24,229	1,408	5.8%	553	2.3%	1,961	8.1%	
금융투자	한화투자증권	1,150	256	22.3%	21	1.8%	277	24.1%
	NH투자증권	3,019	600	19.9%	91	3.0%	691	22.9%
	삼성증권	2,549	146	5.7%	174	6.8%	320	12.6%
	KB증권(주)	2,876	266	9.2%	25	0.9%	291	10.1%
	신한금융투자	2,481	192	7.7%	33	1.3%	225	9.1%
	미래에셋대우	4,166	248	6.0%	80	1.9%	328	7.9%
	교보증권	941	34	3.6%	7	0.7%	41	4.4%
	한국투자증권	2,757	86	3.1%	20	0.7%	106	3.8%
소계	19,939	1,828	9.2%	451	2.3%	2,279	11.4%	
제2금융	저축은행 ^{주1)}	9,527	200	2.1%	29	0.3%	229	2.4%
	새마을금고 ^{주2)}	29,142	458	1.6%	49	0.2%	507	1.7%
	신협 ^{주3)}	17,465	158	0.9%	15	-	173	1.0%
	농축협 ^{주3)}	96,976	769	0.8%	167	0.2%	936	1.0%
	우체국	-	248	-	18	-	266	-
	국민연금공단	-	268	-	14	-	282	-
주1) 주요 저축은행	SBI저축은행	606	68	11.2%	8	1.3%	76	12.5%
	OSB저축은행	203	18	8.9%	2	1.0%	20	9.9%
	웰컴저축은행	738	25	3.4%	3	0.4%	28	3.8%
	OK저축은행	1,108	38	3.4%	3	0.3%	41	3.7%

※ 인증자수 : (2020. 06 기준) ※ 임직원수 : 금융통계정보 자료(2020. 03 기준) 주2) 2017.12 기준 주3) 2019.12 기준

끝.